



УПРАВЛЕНИЕ ФЕДЕРАЛЬНОЙ СЛУЖБЫ  
ГОСУДАРСТВЕННОЙ СТАТИСТИКИ  
ПО РЕСПУБЛИКЕ КРЫМ И Г. СЕВАСТОПОЛЮ

# Оптовая торговля Республики Крым



за январь-декабрь 2022 года



УПРАВЛЕНИЕ ФЕДЕРАЛЬНОЙ СЛУЖБЫ  
ГОСУДАРСТВЕННОЙ СТАТИСТИКИ  
ПО РЕСПУБЛИКЕ КРЫМ  
И Г. СЕВАСТОПОЛЮ

# Оптовая торговля

Республики Крым

за январь-декабрь 2022 года

- 01 ДИНАМИКА ОБОРОТА ОПТОВОЙ ТОРГОВЛИ
- 02 ДИНАМИКА ИНДЕКСОВ ФИЗИЧЕСКОГО ОБЪЕМА ОБОРОТА ОПТОВОЙ ТОРГОВЛИ
- 03 СТРУКТУРА ОБОРОТА ОПТОВОЙ ТОРГОВЛИ
- 04 ИЗМЕНЕНИЯ ИНДЕКСОВ ФИЗИЧЕСКОГО ОБЪЕМА ОБОРОТА ОПТОВОЙ ТОРГОВЛИ ПО ВИДАМ ЭКОНОМИЧЕСКОЙ ДЕЯТЕЛЬНОСТИ ПРЕДПРИЯТИЙ
- 05 ИНСТИТУЦИОНАЛЬНАЯ СТРУКТУРА ОБОРОТА ОПТОВОЙ ТОРГОВЛИ
- 06 ПРОДАЖА ОТДЕЛЬНЫХ ПРОДОВОЛЬСТВЕННЫХ ТОВАРОВ
- 07 ПРОДАЖА ОТДЕЛЬНЫХ НЕПРОДОВОЛЬСТВЕННЫХ ТОВАРОВ

\* Ежемесячные данные оперативной статистики





# ДИНАМИКА ОБОРОТА ОПТОВОЙ ТОРГОВЛИ\*

январь-декабрь 2022 г.



**360,6** млрд рублей

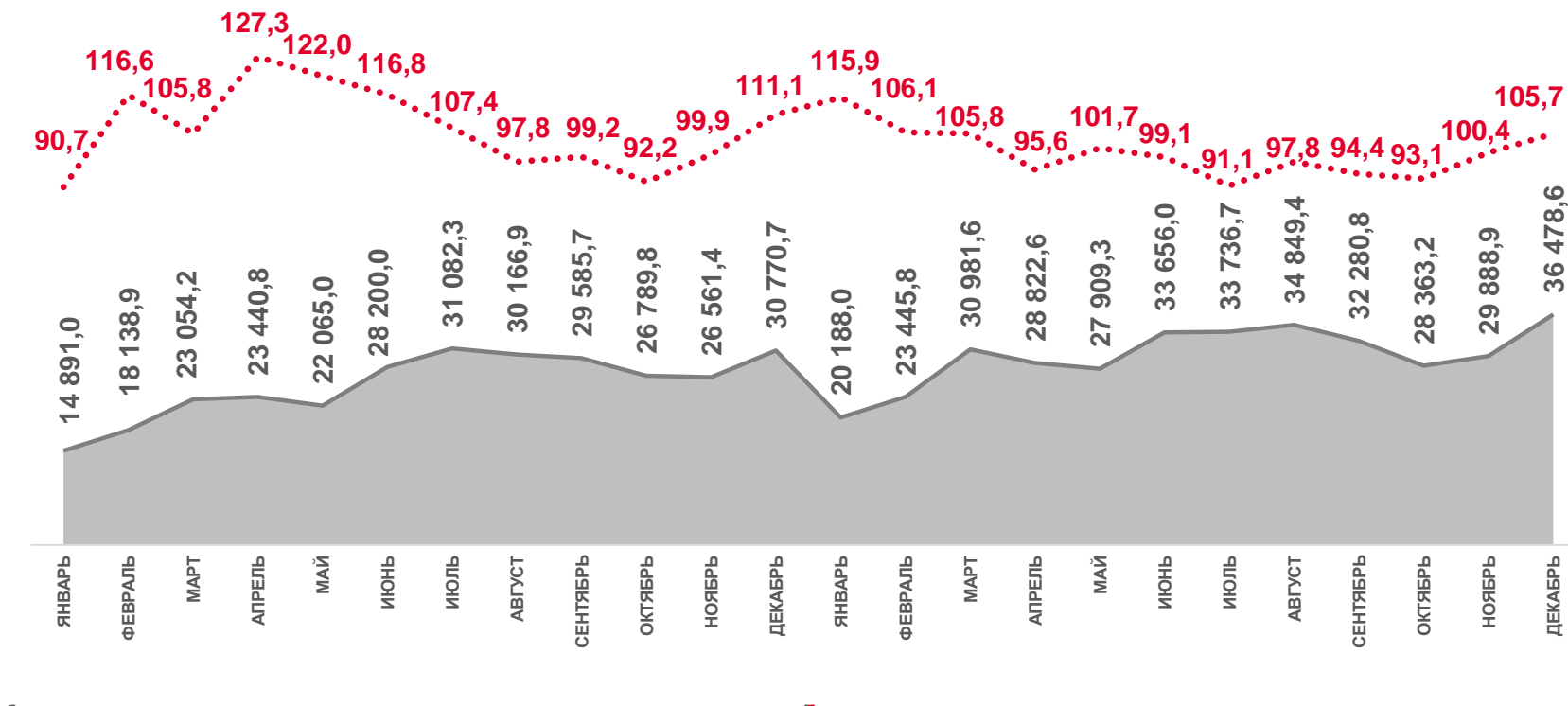
Оборот

январь-декабрь 2022 г.  
к январю-декабрю 2021 г.



**99,5%**

Индекс физического объема, в сопоставимых ценах



2021

2022



Индекс физического объема, в % к соответствующему месяцу предыдущего года



Фактически, млн рублей

\* По оперативным данным.





# ДИНАМИКА ИНДЕКСОВ ФИЗИЧЕСКОГО ОБЪЕМА ОБОРота ОПТОВОЙ ТОРГОВЛИ\*

в % к предыдущему месяцу

декабрь 2022 г.  
к ноябрю 2022 г.

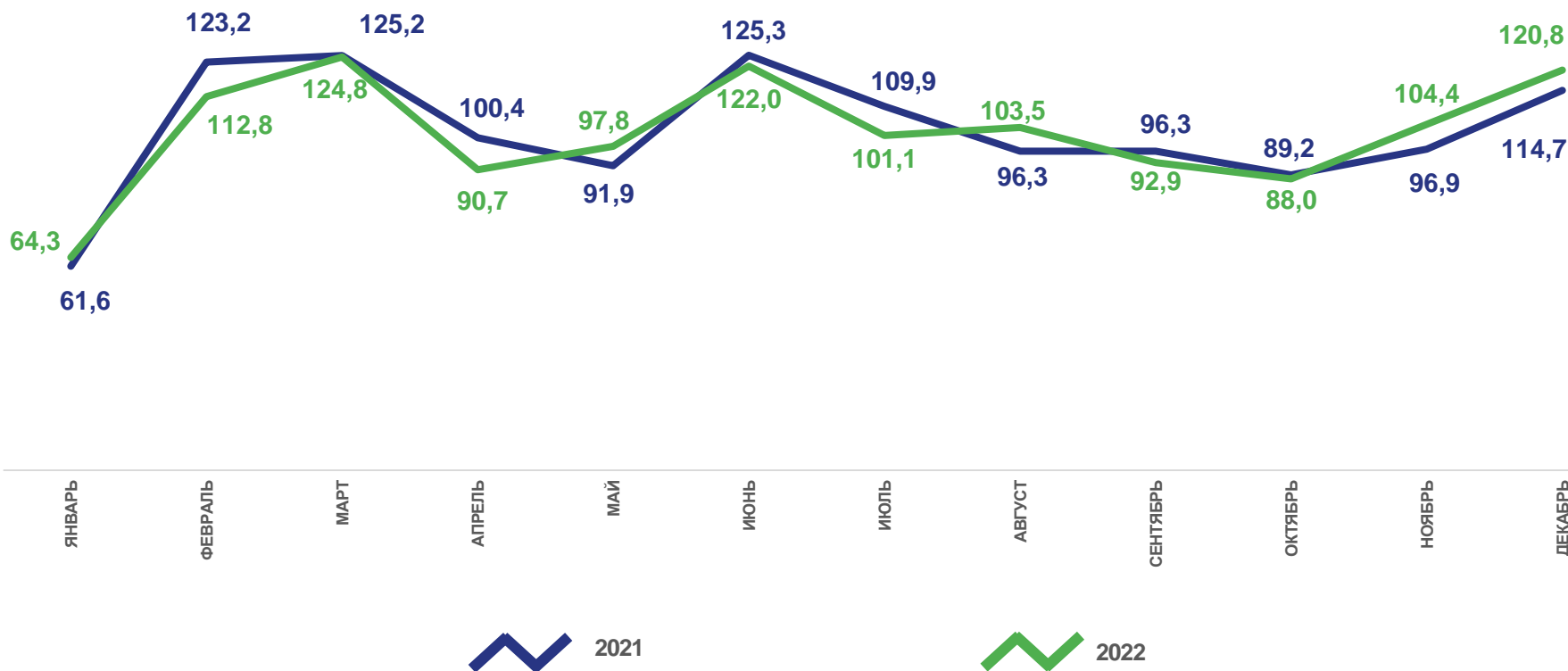


**120,8%**

декабрь 2022 г.  
к декабрю 2021 г.



**105,7%**



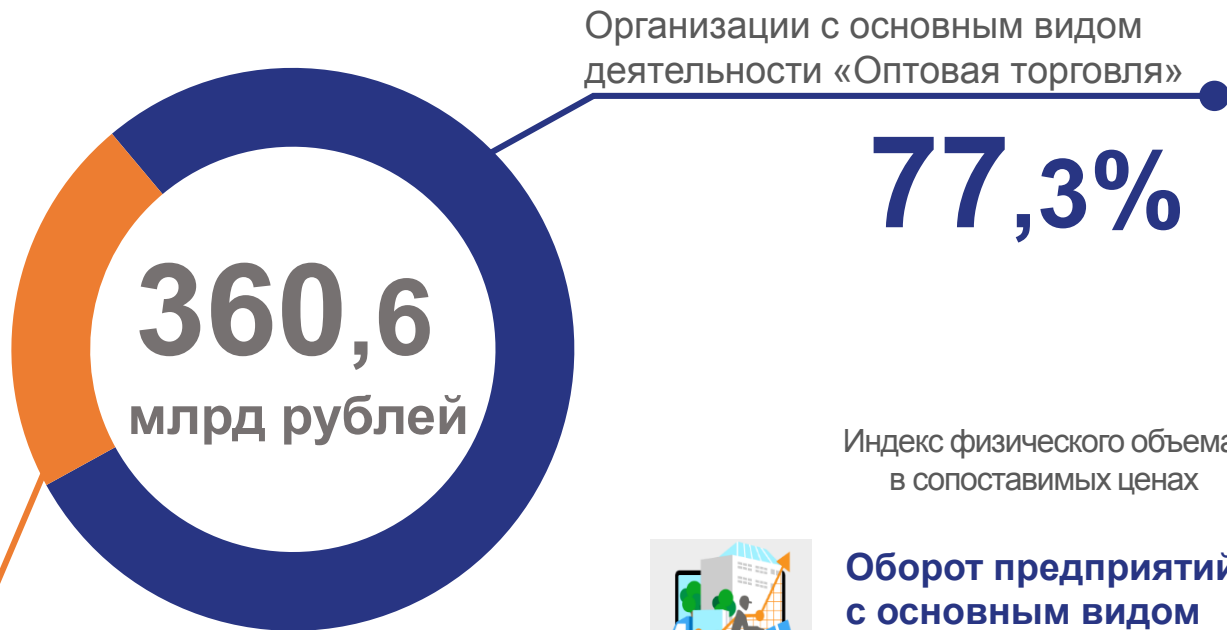
\* По оперативным данным.





# СТРУКТУРА ОБОРОТА ОПТОВОЙ ТОРГОВЛИ\*

ЯНВАРЬ-ДЕКАБРЬ 2022 г.



Организации с основным видом деятельности «Оптовая торговля»


**77,3%**

**22,7%**

Организации других видов деятельности

Индекс физического объема, в сопоставимых ценах

январь-декабрь 2021 г. к январю-декабрю 2020 г.    январь-декабрь 2022 г. к январю-декабрю 2021 г.



Оборот предприятий с основным видом деятельности «Оптовая торговля»

**108,9%**

**97,9%**



Оборот предприятий других видов деятельности

**97,7%**

**105,3%**

\* По оперативным данным.



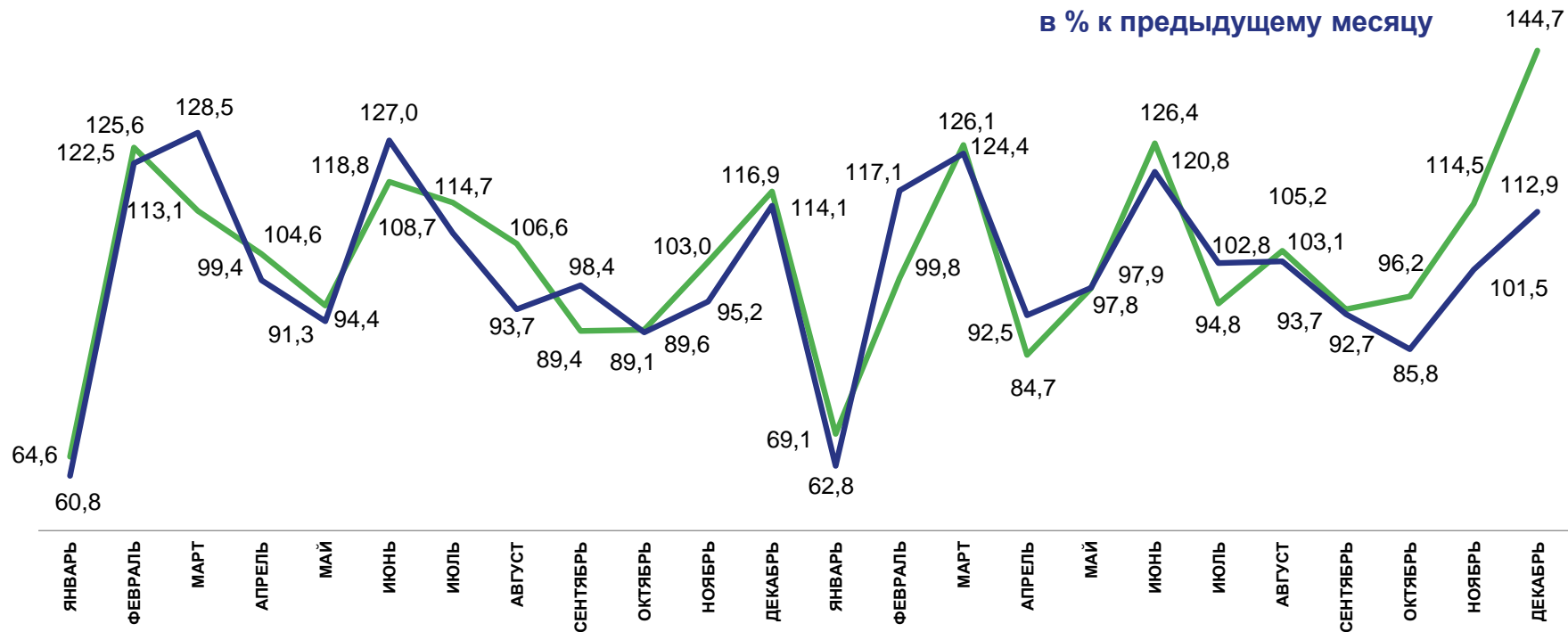
# ИЗМЕНЕНИЯ ИНДЕКСОВ ФИЗИЧЕСКОГО ОБЪЕМА ОБОРОТА ОПТОВОЙ ТОРГОВЛИ ПО ВИДАМ ЭКОНОМИЧЕСКОЙ ДЕЯТЕЛЬНОСТИ ПРЕДПРИЯТИЙ\*

январь-декабрь 2022 г.



**278,9** млрд рублей

Оборот организаций с основным видом деятельности «Оптовая торговля»



2021

2022



Организации с основным видом экономической деятельности «Оптовая торговля»



Организации других видов экономической деятельности

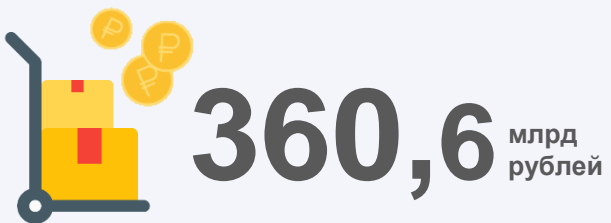
\* По оперативным данным.






# ИНСТИТУЦИОНАЛЬНАЯ СТРУКТУРА ОБОРОТА ОПТОВОЙ ТОРГОВЛИ\*

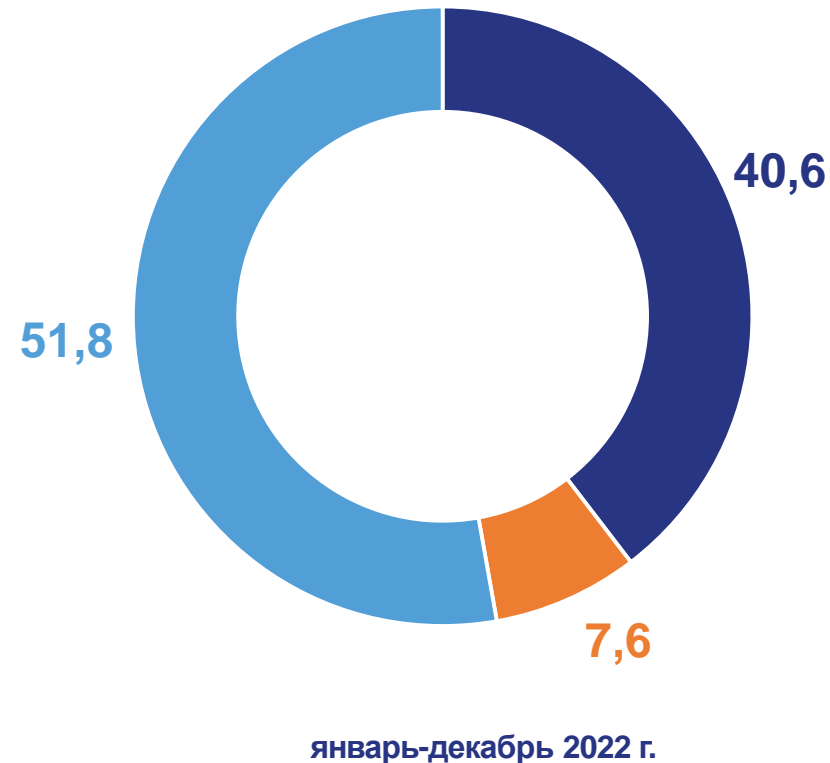
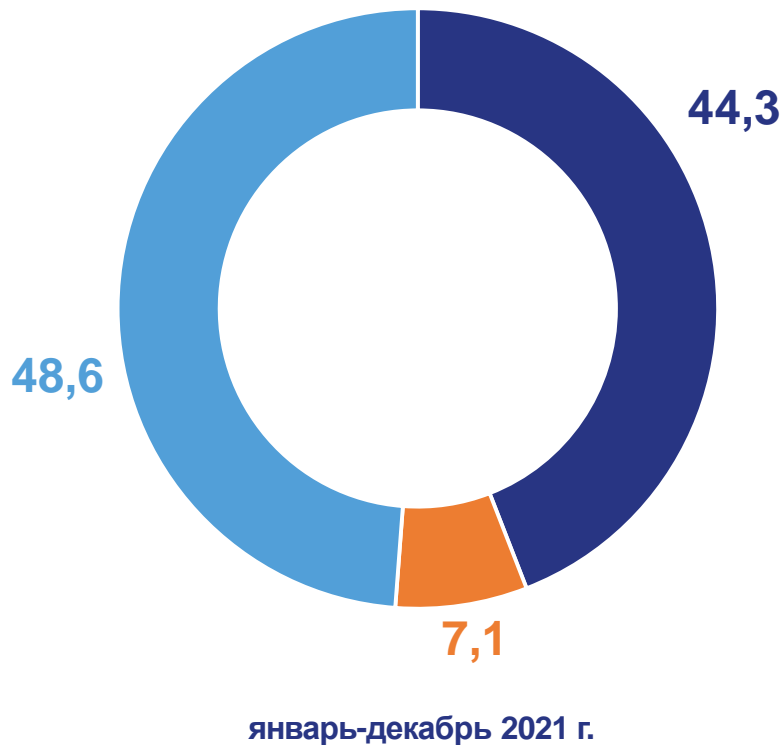
январь-декабрь 2022 г.



декабрь 2022 г.



в % к итогу



- Организации, не относящиеся к субъектам малого и среднего предпринимательства
- Субъекты среднего предпринимательства
- Субъекты малого предпринимательства

\* По оперативным данным.



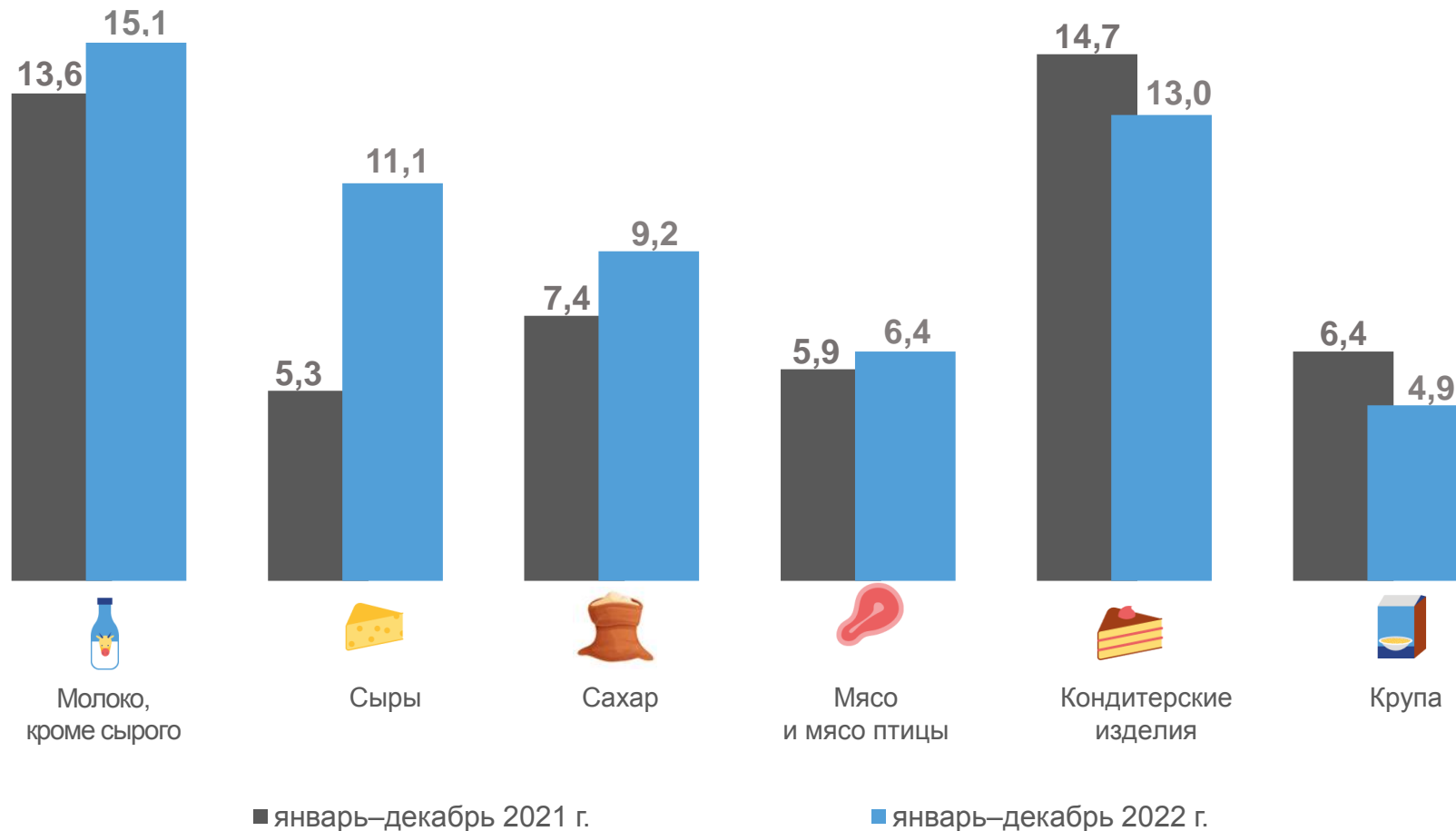


# ПРОДАЖА ОТДЕЛЬНЫХ ПРОДОВОЛЬСТВЕННЫХ ТОВАРОВ\*

ЯНВАРЬ–ДЕКАБРЬ 2022 г.

в % к соответствующему периоду предыдущего года

ТЫС. ТОНН



\* Крупными и средними предприятиями с основным видом деятельности «Оптовая торговля».







# ПРОДАЖА ОТДЕЛЬНЫХ НЕПРОДОВОЛЬСТВЕННЫХ ТОВАРОВ \*

ЯНВАРЬ-ДЕКАБРЬ 2022 г.

ТЫС. ТОНН

в % к соответствующему  
периоду предыдущего года



Дизельное топливо

103,5



Бензин автомобильный

95,4



■ январь–декабрь 2021 г.

■ январь–декабрь 2022 г.